


28 couleurs irrésistibles et pour toutes les envies

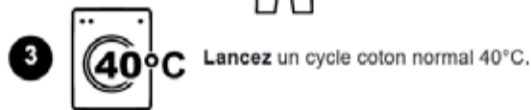
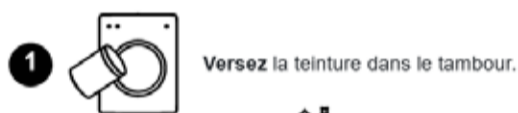


Colorama



Mode d'emploi

Très pratique, la teinture Haute Couture est prête à l'emploi. Une boîte tout-en-un contient le colorant, le sel et le fixateur. Voici, en 3 étapes tout simplement, comment l'utiliser dans votre machine à laver :



Relancez le même cycle en ajoutant une dose de lessive pour laver et rincer.

C'est terminé !

Une boîte de 350 gr. permet de teindre :		
Tissus sec	Exemple	Nuance
Jusqu'à 600 gr	1 jean, 1 pull, 1 serviette de bain...	Nuance foncée
de 600 gr à 1200 gr	1 peignoir de bain, 1 housse de couette 2 pers...	Nuance moyenne
de 1200 gr à 1800 gr	1 manteau, 2 rideaux...	Nuance claire

Avant de teindre tenez compte de la couleur initiale de vos textiles & des consignes d'entretien.



CONSEILS UTILES



EFFICACE



ÉCONOMIQUE



FACILE



GARANTIE LONGUE TENUE

- Valables pour une machine à laver de 5 à 6 kg.
- La laine, le polyester, l'acrylique, le nylon et les textiles avec des apprêts spéciaux (ex: nettoyage à sec, imperméabilisé...) ne peuvent pas être teints.
- La teinture ne peut pas couvrir les taches, les zones décolorées ou les marques de javel.
- Vous obtiendrez les tons foncés avec le coton, le lin et la viscose.
- Les mélanges polyester/viscose donneront des nuances plus claires (il faudra également tenir compte du mélange des couleurs).
- Les coutures en polyester ne seront pas teintées.
- Avant de teindre tenez compte de la couleur initiale de vos textiles et des consignes d'entretien. Par ex : du bleu sur du rouge donne du violet, du bleu sur du jaune, donne du vert.

- Après la coloration, lavez le textile séparément ou avec des couleurs similaires lors des deux premiers lavages, afin d'éliminer l'excédent de teinture.
- Après l'utilisation de votre machine, privilégiez des vêtements sombres pour le cycle suivant.
- N'utilisez pas plus de 5 paquets de teinture à la fois. Il est conseillé de diluer la teinture à l'eau chaude et de la mettre dans le tambour.
- Ne pas ajouter de sel lors du processus de coloration, car le sel est déjà inclus dans la formule de coloration.
- Ne teignez pas une quantité de textile supérieure à la moitié de la charge maximale du lave-linge afin d'éviter un encombrement qui ne donnerait pas des résultats homogènes.

Aucun contrôle ne pouvant être exercé lors de l'emploi, nous ne saurions donc être tenus responsables des éventuels dommages provoqués par une mauvaise utilisation du produit.